

JR BUSES

BUFFALO GT

CARROCERÍA DOS PUERTAS

www.jrbuses.mx



SIN AIRE ACONDICIONADO

ESTRUCTURA

Acero galvanizado con tratamiento anticorrosivo en uniones por soldadura.

LAMINACIÓN

Exterior costados de aluminio en un solo lienzo. Interior Linner panel pintado.



PUERTAS

(2) Plegadizas fabricadas en acero galvanizado y cristal templado de 4 mm con acción neumática.


PARABRISAS

Curvos en 2 piezas de cristal inastillable claros.

Av. Independencia 13 A, Col. Concepción, Tultitlán, Estado de México, C.P. 54900.

Tel. 55 1326 2272  Whatsapp: 55 2110 8044  correo: ventas@jrbuses.mx

      @buses.mx



HECHO EN

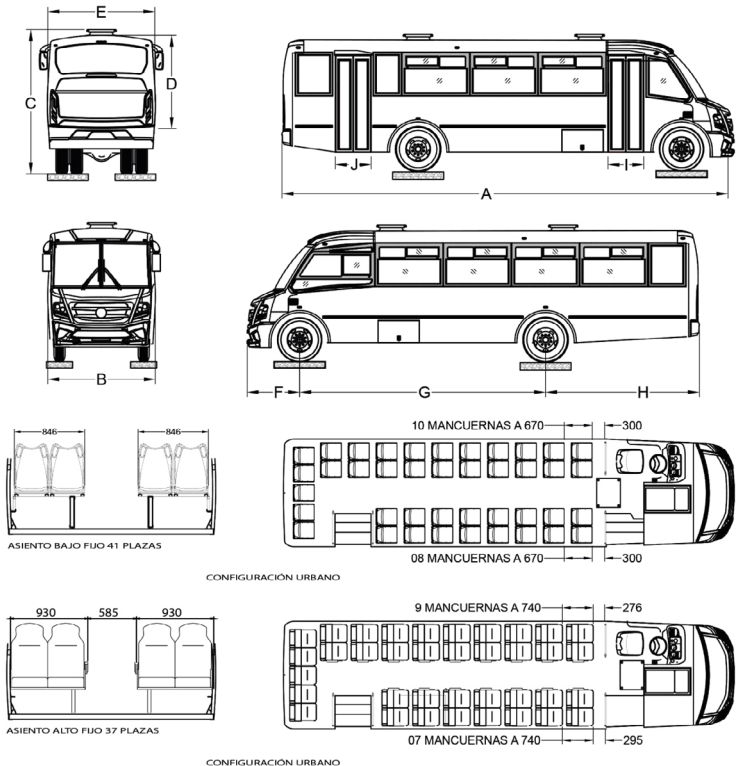
MÉXICO

CARROCERÍA BUFFALO GT DOS PUERTAS SIN AIRE ACONDICIONADO

ESTRUCTURA	
ESTRUCTURA	Acero galvanizado con tratamiento anticorrosivo en uniones por soldadura.
LAMINACIÓN	
EXTERIOR	Costados de aluminio en un solo lienzo, faldones de aluminio, frente y posterior en plástico reforzado de fibra de vidrio.
INTERIOR	Linner panel pintado.
DEFENSAS	
DELANTERA Y TRASERA	Fabricadas en plástico reforzado de fibra de vidrio con estructura de acero.
PUERTAS	
ASCENSO Y DESCENSO	(2) Plegadizas fabricadas en acero galvanizado y cristal templado de 4 mm con acción neumática.
VENTANILLAS	
VENTANILLAS	Marco y contra marco de aluminio con pintura electrostática y vidrio templado de 4 mm / o pegado en vidrio templado de 5 mm y corredizo de 4 mm.
TRATAMIENTO	
AISLAMIENTOS	Poliestireno, retardante a la flama en costados, toldo, frente y posterior. Pasta anti ruido en costados, faldones, pared de fuego y piso interior.
PARABRISAS	
PARABRISAS	Curvos en 2 piezas de cristal inastillable claros.
ACABADO	
PINTURA EXTERIOR	Esmalte de poliuretano con antifaz negro satinado.
PINTURA INTERIOR	Esmalte de poliuretano color gris claro.
ILUMINACIÓN	
INTERIOR	Led, (pasillo central blanco y penumbra, luz de operador y luz de estribos).
EXTERIOR	Led de acuerdo a la NOM 035 SCT.

EQUIPO INTERIOR	
ASIENTO DEL CONDUCTOR	Asiento con ajuste de posición manual de doble corredera con cinturón de seguridad de 3 puntos.
ESPEJOS INTERIORES	Retrovisor central plano, circular convexo en puertas.
PISO	Madera contrachapada con recubrimiento fenólico y linóleoum de alto trafico.
PASAMANOS	Tipo europeo de acero, pintura electrostática con acabado automotriz.
SALIDAS DE EMERGENCIA:	(2) Fallebas, 2 ventanillas lado izquierdo, 1 ventanilla lado derecho y 2 martillos.
SISTEMA DE CÁMARAS:	4 cámaras interiores con DVR.

DIMENSIONES GENERALES



DIMENSIONES (m)										
Largo Total A	Ancho Total B	Altura Total C	Altura Interior D	Ancho Interior E	Volado Delantero F	Distancia Entre ejes G	Volado Trasero H	Claro libre De puerta I	Claro libre De puerta J	
10.878	2.520	3.378	2.035	2.420	1.118	5.915	3.968	0.744	0.744	

IMÁGENES DE CARÁCTER ILUSTRATIVO