

JR BUSES

# LYNCE 9

## CARROCERÍA UNA PUERTA

[www.jrbuses.mx](http://www.jrbuses.mx)



SIN AIRE ACONDICIONADO

### ESTRUCTURA

Acero galvanizado con tratamiento anticorrosivo en uniones por soldadura.

### LAMINACIÓN

Exterior costados de aluminio en un solo lienzo.  
Interior linner panel pintado.



### PUERTA

(1) Rototraslantes, fabricadas en acero galvanizado y cristal templado de 4 mm con acción neumática.


### PARABRISAS

Curvos en 2 piezas de cristal inastillable claros.

Av. Independencia 13 A, Col. Concepción, Tultitlán, Estado de México, C.P. 54900.

Tel. 55 1326 2272  Whatsapp: 55 2110 8044  correo: [ventas@jrbuses.mx](mailto:ventas@jrbuses.mx)

      @buses.mx



HECHO EN  
  
MÉXICO

**CARROCERÍA LYNCE 9 UNA PUERTA SIN AIRE ACONDICIONADO**

**ESTRUCTURA**

<b>ESTRUCTURA</b>	Acero galvanizado con tratamiento anticorrosivo en uniones por soldadura.
-------------------	---

**LAMINACIÓN**

<b>EXTERIOR</b>	Costados de aluminio en un solo lienzo, faldones de aluminio, frente y posterior en plástico reforzado de fibra de vidrio.
<b>INTERIOR</b>	Linner panel pintado.

**DEFENSAS**

<b>DELANTERA Y TRASERA</b>	Fabricadas en plástico reforzado de fibra de vidrio con estructura de acero.
----------------------------	--

**PUERTA**

<b>ASCENSO</b>	(1) Rototraslante, fabricada en acero galvanizado y cristal templado de 4 mm con acción neumática.
----------------	--

**VENTANILLAS**

<b>VENTANILLAS</b>	Marco y contra marco de aluminio con pintura electrostática y vidrio templado de 4 mm / o pegado en vidrio templado de 5 mm y corredizo de 4 mm.
--------------------	--

**TRATAMIENTO**

<b>AISLAMIENTOS</b>	Poliestireno, retardante a la flama en costados, toldo, frente y posterior. Pasta anti ruido en costados, faldones, pared de fuego y piso interior.
---------------------	---

**PARABRISAS**

<b>PARABRISAS</b>	Curvos en 2 piezas de cristal inastillable claros.
-------------------	--

**ACABADO**

<b>PINTURA EXTERIOR</b>	Esmalte de poliuretano con antifaz negro satinado.
<b>PINTURA INTERIOR</b>	Esmalte de poliuretano color gris claro.

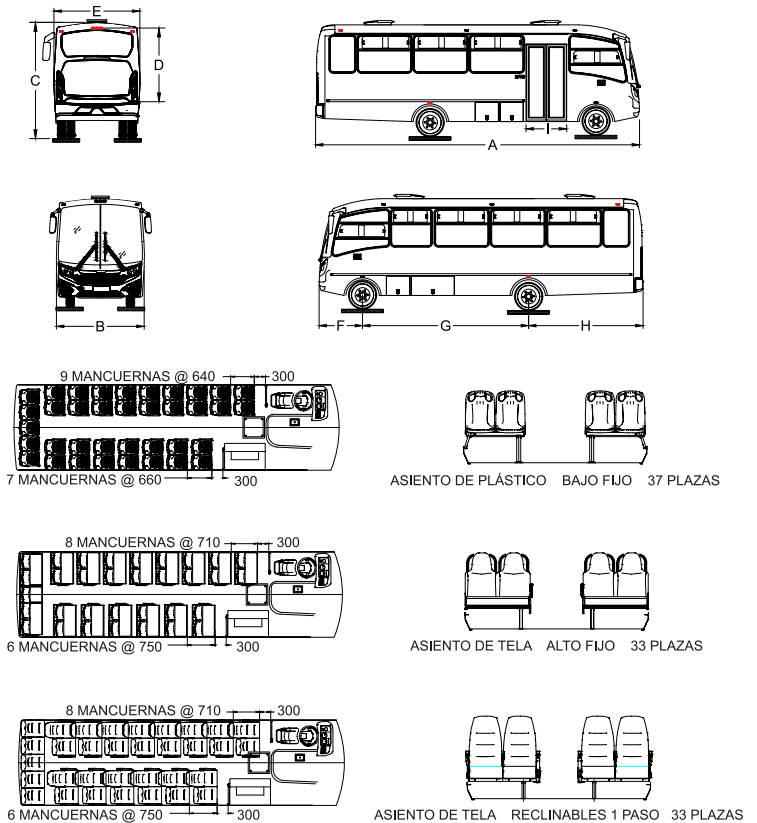
**ILUMINACIÓN**

<b>INTERIOR</b>	Led, (pasillo central blanco y penumbra, luz de operador y luz de estribos).
<b>EXTERIOR</b>	Led de acuerdo a la NOM 035 SCT.

**EQUIPO INTERIOR**

<b>ASIENTO DEL CONDUCTOR</b>	Asiento con ajuste de posición manual de doble corredera con cinturón de seguridad de 3 puntos.
<b>ESPEJOS INTERIORES</b>	Retrovisor central plano, circular convexo en puertas.
<b>PISO</b>	Madera contrachapada con recubrimiento fenólico y linóleoum de alto trafico.
<b>PASAMANOS</b>	Tipo europeo de acero, pintura electrostática con acabado automotriz.
<b>SALIDAS DE EMERGENCIA:</b>	(2) Fallebas, 2 ventanillas lado izquierdo, 1 ventanilla lado derecho y 2 martillos.
<b>SISTEMA DE CÁMARAS:</b>	4 cámaras interiores con DVR.

**DIMENSIONES GENERALES**



DIMENSIONES [m]								
Largo Total A	Ancho Total B	Altura Total C	Altura Interior D	Ancho Interior E	Volado Delantero F	Distancia Entre ejes G	Volado Trasero H	Claro libre De puerta I
8.800	2.394	3.148	1.950	2.308	1.118	4.500	3.100	1.000

**IMÁGENES DE CARÁCTER ILUSTRATIVO**