

JR BUSES

# LYNCE 8

## CARROCERÍA DOS PUERTAS

[www.jrbuses.mx](http://www.jrbuses.mx)



SIN AIRE ACONDICIONADO

### ESTRUCTURA

Acero galvanizado con tratamiento anticorrosivo en uniones por soldadura.

### LAMINACIÓN

Exterior costados de aluminio en un solo lienzo.  
Interior linner panel pintado.



### PUERTAS

(2) Rototraslantes, fabricadas en acero galvanizado y cristal templado de 4 mm con acción neumática.


### PARABRISAS

Curvos en 2 piezas de cristal inastillable claros.

Av. Independencia 13 A, Col. Concepción, Tultitlán, Estado de México, C.P. 54900.

Tel. 55 1326 2272  Whatsapp: 55 2110 8044  correo: [ventas@jrbuses.mx](mailto:ventas@jrbuses.mx)

      @buses.mx



HECHO EN  
  
MÉXICO

**CARROCERÍA LYNCE 8 DOS PUERTAS SIN AIRE ACONDICIONADO**

**ESTRUCTURA**

**ESTRUCTURA** Acero galvanizado con tratamiento anticorrosivo en uniones por soldadura.

**LAMINACIÓN**

**EXTERIOR** Costados de aluminio en un solo lienzo, faldones de aluminio, frente y posterior en plástico reforzado de fibra de vidrio.  
**INTERIOR** Linner panel pintado.

**DEFENSAS**

**DELANTERA Y TRASERA** Fabricadas en plástico reforzado de fibra de vidrio con estructura de acero.

**PUERTAS**

**ASCENSO Y DESCENSO** (2) Rototraslantes, fabricadas en acero galvanizado y cristal templado de 4 mm con acción neumática.

**VENTANILLAS**

**VENTANILLAS** Marco y contra marco de aluminio con pintura electrostática y vidrio templado de 4 mm / o pegado en vidrio templado de 5 mm y corredizo de 4 mm.

**TRATAMIENTO**

**AISLAMIENTOS** Poliestireno, retardante a la flama en costados, toldo, frente y posterior. Pasta anti ruido en costados, faldones, pared de fuego y piso interior.

**PARABRISAS**

**PARABRISAS** Curvos en 2 piezas de cristal inastillable claros.

**ACABADO**

**PINTURA EXTERIOR** Esmalte de poliuretano con antifaz negro satinado.  
**PINTURA INTERIOR** Esmalte de poliuretano color gris claro.

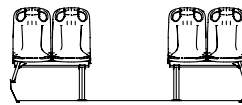
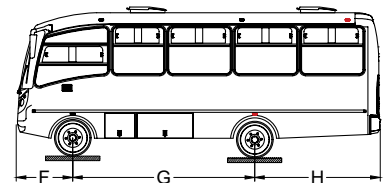
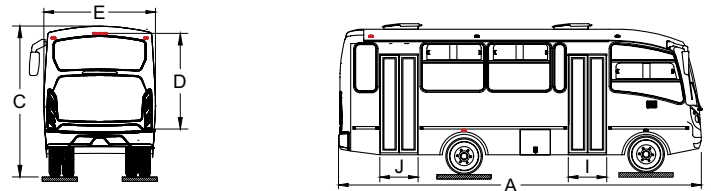
**ILUMINACIÓN**

**INTERIOR** Led, (pasillo central blanco y penumbra, luz de operador y luz de estribos).  
**EXTERIOR** Led de acuerdo a la NOM 035 SCT.

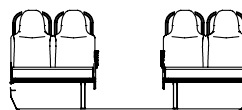
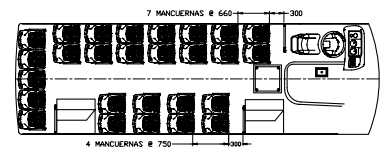
**EQUIPO INTERIOR**

**ASIENTO DEL CONDUCTOR** Asiento con ajuste de posición manual de doble corredera con cinturón de seguridad de 3 puntos.  
**ESPEJOS INTERIORES** Retrovisor central plano, circular convexo en puertas.  
**PISO** Madera contrachapada con recubrimiento fenólico y linóleoum de alto trafico.  
**PASAMANOS** Tipo europeo de acero, pintura electrostática con acabado automotriz.  
**SALIDAS DE EMERGENCIA:** (2) Fallebas, 2 ventanillas lado izquierdo, 1 ventanilla lado derecho y 2 martillos.  
**SISTEMA DE CÁMARAS:** 4 cámaras interiores con DVR.

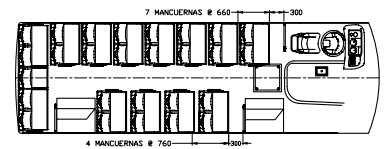
**DIMENSIONES GENERALES**



ASIENTO "A-80" BAJO FIJO 27 PLAZAS



ASIENTO "226" ALTO FIJO 27 PLAZAS



DIMENSIONES [m]									
Largo Total A	Ancho Total B	Altura Total C	Altura Interior D	Ancho Interior E	Volado Delantero F	Distancia Entre ejes G	Volado Trasero H	Claro libre De puerta I	Claro libre De puerta J
7620	2.394	3.148	1.950	2.308	1.200	3.800	2.620	.760	.760

**IMÁGENES DE CARÁCTER ILUSTRATIVO**